



# LOGISTICS

## NIEUW BOEKJAAR STARTEN

V1.0

© SoftAdvice  
Kleinhoefstraat 5  
2440 GEEL  
info@softadvice.be  
<http://www.softadvice.be>

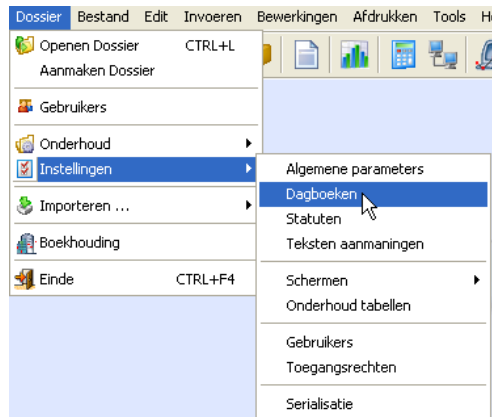
Niets uit deze uitgave mag worden verveelvoudigd en/of openbaar gemaakt worden door middel van druk, fotokopie of op welke andere wijze ook, zonder voorafgaande toestemming van de houder van de rechten.

*No part of this publication may be reproduced in any form, by print, photo print, microfilm or any other means, without the permission of the holder of the rights.*

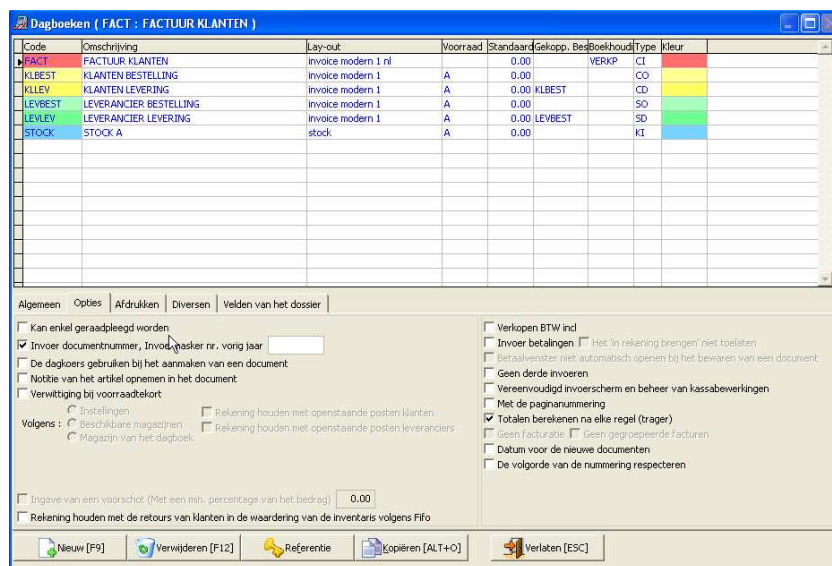
# Starten van nieuw boekjaar in logistics

## 1. Nummering documenten wijzigen


- Dossier/ Instellingen / Dagboeken



- Tabblad opties selecteren
- Dagboek selecteren in de lijst bovenaan
- Optie 'Invoer documentnummer, Invoermasker nr. vorig jaar' aanvinken



- Klik op  onderaan

-  Invoer documenten
- Nieuw document / factuur klant



- Logistics stelt een nummer voor (eerstvolgend nummer van afgelopen boekjaar). Dit nummer kan nu manueel gewijzigd worden

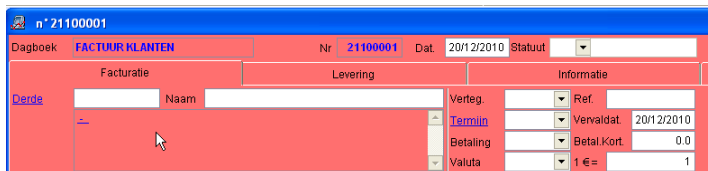


- Klik in het blauwgekleurd gedeelte en geef de eerste nummer van het nieuwe boekjaar in



Let op: Het nieuwe eerstvolgende nummer moet numeriek hoger zijn dan het laatst gebruikte nummer in het vorige boekjaar.

- Klik op "Ok", volgende document krijgt het ingegeven nummer



- Ga naar dossier / Instellingen / Dagboeken
- Ga naar tabblad opties
- Selecteer het betreffende dagboek
- Vink de optie 'Invoer documentnummer, Invoermasker nr. vorig jaar' weer uit

Code	Omschrijving	Lay-out	Voorraad	Standaard	Gekopp. Boekhoud	Type	Kleur
FACT	FACTUUR KLANTEN	invoice modern 1 nl	A	0.00	VERKP	CI	
KLBEST	KLANTEN BESTELLING	invoice modern 1	A	0.00		CO	
KLLEV	KLANTEN LEVERING	invoice modern 1	A	0.00	KLBEST	CD	
LEVBEST	LEVERANCIER BESTELLING	invoice modern 1	A	0.00		SO	
LEVLEV	LEVERANCIER LEVERING	invoice modern 1	A	0.00	LEVBEST	SD	
STOCK	STOCK A	stock	A	0.00		KI	

Algemeen | Opties | Afdrukken | Diversen | Velden van het dossier

Kan enkel geraadpleegd worden

Invoer documentnummer, Invoermasker nr. vorig jaar: 0

De dagloos afdraken bij het aanmaken van een document

Nootje van het artikel opnemen in het document

Verwijtiging bij voorsadetekort

Invoeren

Volgens:  Beschikbare magazijnen  Rekening houden met openstaande posten klanten  
 Magazijn van het dagboek  Rekening houden met openstaande posten leveranciers

Ingave van een voorschat (Met een min. percentage van het bedrag): 0.00

Rekening houden met de retours van klanten in de waardering van de inventaris volgens Fifo

Verlopen BTW ind

Invoer betalingen  Het 'in rekening brengen' niet toestaan

Betaalposten niet automatisch openen bij het bewaren van een document

Geen derde invoeren

Vereenvoudigd invoerscherm en beheer van kassabewerkingen

Met de paginummering

Totalen berekenen na elke regel (trager)

Geen facturatie  Geen gegroepede facturen

Dakum voor de nieuwe documenten

De volgorde van de nummering respecteren

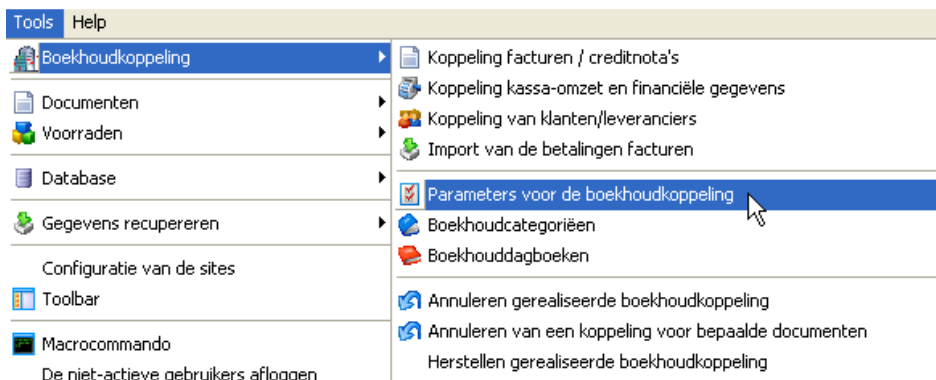
[Nieuw [F9]] [Verwijderen [F12]] [Referentie] [Kopiëren [ALT+O]] [Verlaten [ESC]]

## 2. Parameter boekhoudkoppeling wijzigen

Indien in het dossier de parameter "Boekhoudkoppeling" is geactiveerd (= doorboeken van documenten naar Winbooks) is het nodig ook hier enkele aanpassingen door te voeren.

**Opgelet: Zorg ervoor dat alle documenten van het huidige boekjaar zijn gekoppeld aan Winbooks vooraleer deze aanpassing door te voeren.**

- Tools / Boekhoudkoppeling / Parameters voor de boekhoudkoppeling



- Wijzig 'Naam boekjaar' naar het nieuwe boekjaar (vb. Bkj 2011)

**Parameters voor de boekhoudkoppeling**

**Toegang tot boekhoudprogramma**

Programmabestandenpad: C:\WINBOOKS\

Nr dossier: DEMOLOG  Geëncrypteerd boekhoudossier

Naam gebruiker: SYSTEM Wachtwoord:

Naam boekjaar: Bk1 2011

Bestandenpad voor aan te maken bestanden: C:\Winbooks\Data\

**Opties**

Boekhoudprogramma ON-LINE; anders bestanden doorsturen naar: C:\

Veld Logistics te gebruiken als klantcategorie:

Documenten tot de datum van vandaag koppelen, anders tot de laatste dag van de vorige maand.

De niet-blokkerende waarschuwingen tonen na een koppeling.

De gestructureerde communicatie (VCS) doorsturen

Boekhoudossier zonder BTW (BTW geboekt op de hoofdrekening)

Gedeeltelijk aftrekbare btw-code: 50

**Boekingen**

Omschrijving van de klantboeking: % en bedrag betalingskorting

Boekingsmethode: De hieronder of in het document gedefinieerde algemene rekening

Omzetrekening (7000): 700000

Aankooprek. (6000):

Rekening betalingskorting (7570): 708000

Aantal analytische boekingen: 0

- Klik op 